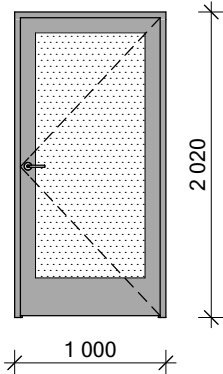
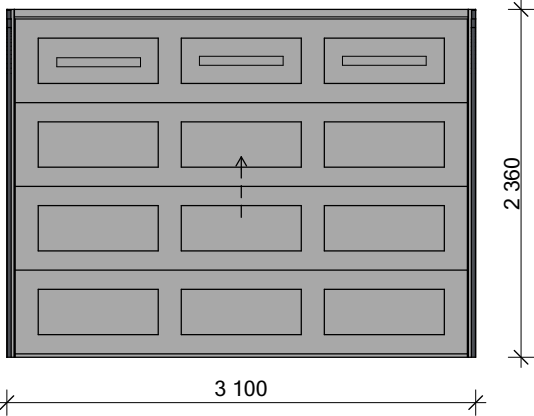
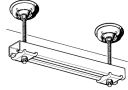
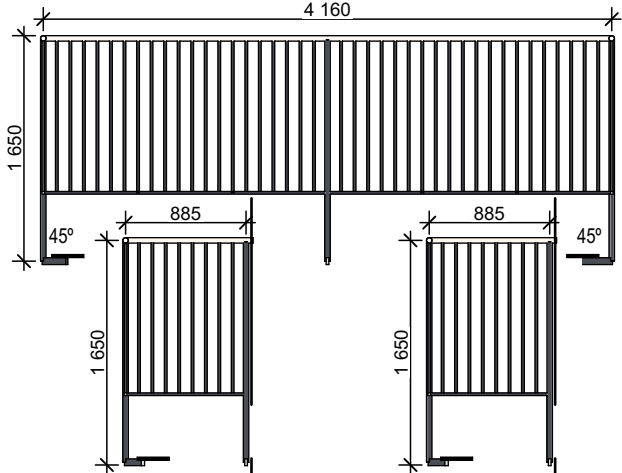
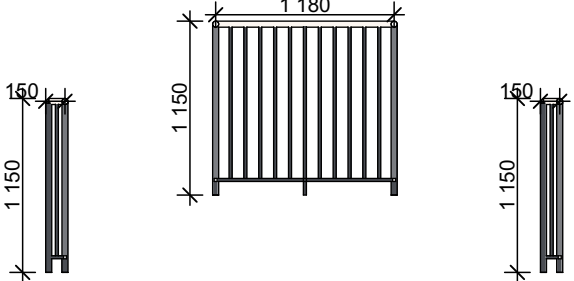


VÝPIS ZÁMEČNICKÝCH VÝROBKŮ						
Č.	KS [1NP;2NP;3N P;4NP;5NP;6 NP]	NÁHLED	ROZMĚR OTVORU		VÝUKOVÁ VERZE ARCHICADU POPIS	KS
			ŠÍŘKA	VÝŠKA		
DV1	0 0 0 0 1		900	1 970	DVEŘE VCHODOVÉ JEDNOKŘÍDLÉ KŘÍDLO: KŘÍDLO OTOČNÉ, PROSKLENÉ MATNÉ, HLADKÉ, FALCOVÉ, HLÍNIKOVÉ, POVRCHOVÁ ÚPRAVA: PŘEPLÁSTĚNÍ Z OCELOVÉHO PLECHU ZÁRUBĚŇ: OCELOVÁ ZÁRUBĚŇ, S HLÍNIKOVÝM PRAHEM KOVÁNÍ: VRCHNÍ KOVÁNÍ KLIKA - KLIKA (MATNÝ NEREZ), 2 x 3-BODOVÝ BEZPEČNOSTNÍ ZÁMEK, TRNY PROTI VYSAZENÍ, BEZPEČNOSTNÍ ROZETA	1
DV2	5 0 0 0 0		3 000	2 285	SEKČNÍ GARÁŽOVÁ VRATA -TEPELNÁ IZOLACE SENDVIČOVÝCH PANELŮ (40 mm). -SOUČINITEL PROSTUPU TEPLA U=1,2 W/(m2*K) -GUMOVÉ TĚSNĚNÍ JE PO CELÉM OBVODU RÁMU -VĚTŠINA DÍLŮ JE POZINKOVANÉ OCELI -VOLITELNÉ PŘÍSLUŠENSTVÍ: DÁLKOVÉ OVLADAČE ZADNÍ MONTÁŽNÍ LIŠTA (C-PROFIL) MADLO (PRO VARIANTU BEZ POHONU) ZÁMEK (PRO VARIANTU BEZ POHONU) KLÍČ (PRO VARIANTU BEZ POHONU) -KOTVENÍ POJEZDU VRAT BUDE PROVEDENO ZA UŽITÍ PROTIHLUKOVÝCH KOTVÍČÍCH PRVKŮ A PRYŽOVÉ PODLOŽKY REFERENČNÍ FOTO:  -BOČNÍ POHON -SVĚTLÁ VÝŠKA PRŮJEZDU 2285mm -OCHRANA PROTI SEVRĚNÍ PRSTŮ -BARVA STÍNOVÁ ŠEDÁ (-REFERENČNÍ VÝROBEK: SOTRA)	5
Z1	0 2 2 1 0		--	--	OCELOVÉ ZÁBRADLÍ NA BALKÓNECH -TRUBKOVÉ RÁMOVÉ ZÁBRADLÍ Z POZINKOVANÉ OCELI, SVAŘOVANÉ -S POVRCHOVOU ÚPRAVOU - NÁTĚR ANTRACIT -OSOVÝ ROZESTUP SLOUPKŮ 900 a 2000 mm -MADLO D42,4x2 -VÝPLŇ SVISLÁ TYČOVÁ -KOTVENÍ ZE SPODNÍ STRANY VYKONZOLOVANÉ STROPNÍ DESKY -KOTVENÍ NA CHEMICKÉ KOTVY -KOTVENÍ VE VZDÁLENĚJŠÍM ROHU KONSTRUKCE PROVEDENO V ÚHLU 45° -4 KOTVY NA JEDEN SVISLÝ SPOJ -DÉLKA SLOUPKU Z POZINKOVANÉ OCELI 1,62m	5
Z2	0 1 1 1 0		--	--	OCELOVÉ ZÁBRADLÍ NA BALKÓNECH -TRUBKOVÉ RÁMOVÉ ZÁBRADLÍ Z POZINKOVANÉ OCELI, SVAŘOVANÉ -S POVRCHOVOU ÚPRAVOU - ANTRACIT -OSOVÝ ROZESTUP SLOUPKŮ CCA 1220mm -MADLO D42,4x2 -VÝPLŇ SVISLÁ -KOTVENÍ Z BOKU DO NOSNÉ ZDI Z VNITŘNÍ STRANY OŠTĚNÍ -KOTVENÍ NA ŘEZNÉ ŠROUBY -MÍSTA KOTVENÍ NUTNO ZAPRAVIT HYDROFÓBNÍM NÁTĚREM -4 KOTVY NA JEDEN BOČNÍ SPOJ -DÉLKA SLOUPKU Z POZINKOVANÉ OCELI 1,15m	3